






BETRIEBSANWEISUNG		Muster GmbH
ANWENDUNGSBEREICH		
Benutzen von Leitern und Tritten		
GEFAHREN FÜR MENSCH UND UMWELT		
	Gefahren ergeben sich beim Benutzen von Leitern und Tritten durch die Möglichkeit des Herunterfallens, ein Umkippen der Leiter, Abrutschen der Leiter oder des Benutzers, Herunterspringen und das Herabfallen von Gegenständen	
SCHUTZMAßNAHMEN UND VERHALTENSREGELN		
	<ul style="list-style-type: none"> • Bei der Arbeit nicht zu weit hinauslehnen, Schwerpunkte beachten • Auf- und Abstiegsflächen frei von Gegenständen halten • Spreizsicherung vor dem Besteigen spannen • Leitern nicht hinter geschlossenen Türen aufstellen • Stehleitern nicht als Anlegeleitern benutzen • An Treppen und anderen unebenen Standorten muss ein sicherer Höhenausgleich oder eine Spezialleiter verwendet werden • Den richtigen Anstellwinkel von 65° - 75° grundsätzlich einhalten. Unter Umständen zur Sicherung anbinden oder von einem zweiten Mann festhalten lassen • Anlegeleitern mindestens einen Meter über der Austrittsstelle hinausragen lassen • Schuhsohlen frei von Verunreinigungen und Öl halten • Mit dem Gesicht zur Leiter auf- und absteigen und sich mit mindestens einer Hand festhalten • Die obersten beiden Sprossen einer Stehleiter dürfen nicht bestiegen werden • Leitern sind nur für Arbeiten von geringem Umfang einzusetzen • Leitern und Tritte sind so aufzubewahren, dass sie gegen mechanische Beschädigungen, Austrocknen, Verschmutzen und Durchbiegen geschützt sind • Leitern dürfen nicht provisorisch geflickt und nicht behelfsmäßig verlängert werden • Vor Arbeitsaufnahme Leitern nach Art und Höhe sorgfältig auswählen und auf augenscheinliche Mängel überprüfen • Beim Aufstellen von Leitern muss auf einen sicheren, standfesten und rutschfreien Untergrund geachtet werden 	
VERHALTEN BEI STÖRUNGEN		
	<ul style="list-style-type: none"> • Schadhafte Leitern und Tritte sind der Benutzung zu entziehen • Leitern aus Holz dürfen keine deckenden Farbanstriche haben 	
ERSTE HILFE		
	<ul style="list-style-type: none"> • Ruhe bewahren. Selbstschutz beachten. Unfallstelle absichern. • Erste Hilfe leisten. Ersthelfer heranziehen. • Unfall melden. • Achten Sie darauf, dass über jede Erste-Hilfe-Leitung Aufzeichnungen, z. B. in einem Verbandbuch gemacht werden. • Notruf (0)112 	
INSTANDHALTUNG		
	<ul style="list-style-type: none"> • Reparaturen, Wartungsarbeiten und Inspektionen nur durch beauftragte, sachkundige Personen oder Fachfirma 	